

SERIE-CVL-9

CRISTAL DOBLE CURVO / DOUBLE CURVED GLASS

CVL-9-10-CC CVL-9-13-CC CVL-9-15-CC CVL-9-20-CC CVL-9-25-CC	CVL-9-AP90-CC CVL-9-AN90-CC CVL-9-AP45-CC CVL-9-AN45-CC	CVL-9N-10
---	--	-----------

Características Técnicas					Technical Data					
MODELO	LARGO SIN COSTADOS	FONDO	ALTO	VOLUMEN CAMARA	SUPERFICIE EXPOSICIÓN	Nº DE PUERTAS EN RESERVA	Nº DE ESTANTES	POTENCIA frig.	RÉGIMEN TEMPERATURA	PESO BRUTO
MODEL	LENGHT WITHOUT SIDE PANELS	DEPTH	HEIGHT	CHAMBER VOLUME	DISPLAY SURFACE	Nº OF STORAGE SPACE DOORS	SHELVES	FRIG POWER.	OPERATION TEMPERATURE	WEIGHT GROSS
CVL-9-10-CC	975 mm	940 mm	1235 mm	0,33 m <sup>3</sup>	0,61 m <sup>2</sup>	1	1	298 W	+2+6	146 Kg
CVL-9-13-CC	1225 mm	940 mm	1235 mm	0,43 m <sup>3</sup>	0,80 m <sup>2</sup>	2	1	464 W	+2+6	168 Kg
CVL-9-15-CC	1445 mm	940 mm	1235 mm	0,49 m <sup>3</sup>	0,93 m <sup>2</sup>	2	1	464 W	+2+6	192 Kg
CVL-9-20-CC	1945 mm	940 mm	1235 mm	0,67 m <sup>3</sup>	1,24 m <sup>2</sup>	3	1	684 W	+2+6	225 Kg
CVL-9-25-CC	2445 mm	940 mm	1235 mm	0,43 m <sup>3</sup>	0,80 m <sup>2</sup>	2	1	464 W	+2+6	271 Kg
CVL-9-AP90-CC	1250 mm	940 mm	1235 mm	0,34 m <sup>3</sup>	0,95 m <sup>2</sup>		1	298 W	+2+6	152 Kg
CVL-9-AN-90-CC	1435 mm	940 mm	1235 mm	0,41 m <sup>3</sup>	0,71 m <sup>2</sup>	1	1	298 W	+2+6	155 Kg
CVL-9-AP45-CC	VER PLANO	940 mm	1235 mm	0,37 m <sup>3</sup>	0,52 m <sup>2</sup>		1		NEUTRO	83 Kg
CVL-9-AN45-CC	VER PLANO	940 mm	1235 mm	0,16 m <sup>3</sup>	0,36 m <sup>2</sup>		1		NEUTRO	85 Kg
CVL-9N-10	1055 mm	940 mm	1235 mm	0,33 m <sup>3</sup>	0,61 m <sup>2</sup>				NEUTRO	90 Kg

ESPOSOR LATERAL / SIDE THIKNES 40 mm.

Características Técnicas	Characteristics
<p><u>Características técnicas comunes</u></p> <ul style="list-style-type: none"> <li>• Condensación ventilada,</li> <li>• Descarche automático, control digital.</li> <li>• Refrigerante R-134a</li> <li>• Clase climática (clase 3). 25°C 60hr</li> <li>• Evaporador estático o ventilado, con recubrimiento anticorrosión</li> </ul> <p><u>Características constructivas comunes</u></p> <ul style="list-style-type: none"> <li>• Exterior e interior en chapa de acero plastificada.</li> <li>• Encimera, en acero inox. AISI-304</li> <li>• Costados abs-inyectados o en madera hidrofuga plastificada</li> <li>• Aislamiento de poliuretano inyectado de alto rendimiento sin CFC,s</li> <li>• Perfilera de aluminio anodizado</li> <li>• Cristal curvo securizado abatible</li> <li>• Bancada y chasis en acero esmaltado epoxi,</li> </ul>	<p><u>Standard technical features</u></p> <ul style="list-style-type: none"> <li>• <i>Ventilated condenser</i></li> <li>• <i>Automatic defrosting, digital control</i></li> <li>• <i>R-134a cooling</i></li> <li>• <i>Temperature category (category 3) 25°C 60 hours</i></li> <li>• <i>Evaporator static or ventilated with corrosion-resistant coating</i></li> </ul> <p><u>Standard construction features</u></p> <ul style="list-style-type: none"> <li>• <i>Laminated steel plate exterior and interior</i></li> <li>• <i>AISI-304 stainless steel worktop</i></li> <li>• <i>ABS injected or hydrofuge wood laminated sides</i></li> <li>• <i>CFC free high performance injected polyurethane insulation</i></li> <li>• <i>Anodised aluminium trim</i></li> <li>• <i>Toughened curved glass fold down</i></li> <li>• <i>Epoxy enamelled steel countertop and frame</i></li> </ul>

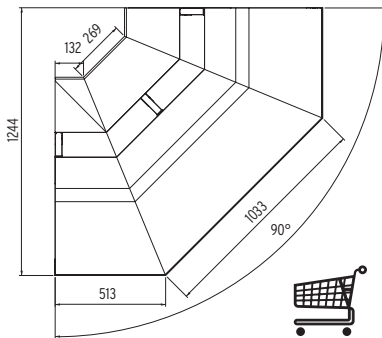
OPCIONES	OPTIONS
<ul style="list-style-type: none"> <li>- Kit puertas cierre posterior plexi</li> <li>- Kit ruedas ve-100 / 130 / 150 4 und</li> <li>- Kit ruedas ve-200 / 250 6 unds.</li> <li>- Iluminación en estante intermedio</li> <li>- Iluminación frente bajo</li> <li>- Bandeja evaporación automática eléctrica</li> <li>- Bandeja estante con escalón</li> </ul>	<ul style="list-style-type: none"> <li>- Doors kit rear closing plexiglass</li> <li>- Casters kit ve-100 / 130 / 150 4 units.</li> <li>- Casters kit ve-200 / 250 6 units</li> <li>- Intermediate shelf lighting</li> <li>- Low front lighting</li> <li>- Automatic electric evaporation tray</li> <li>- Shelf tray with step</li> </ul>



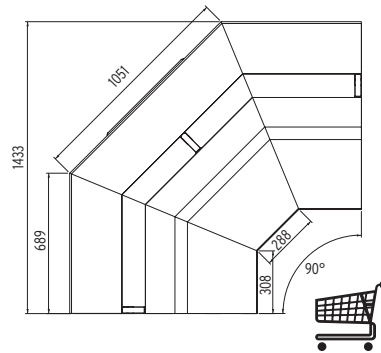
COLORES · COLORS  
pag. 146



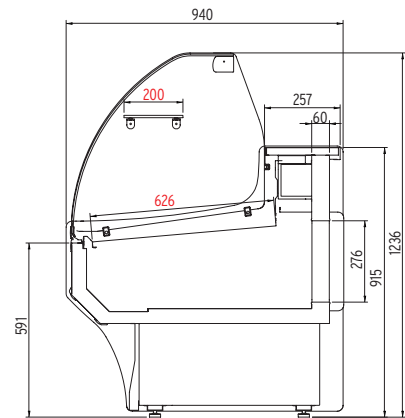
ESPESOR LATERAL / SIDE THICKNES 40 mm.



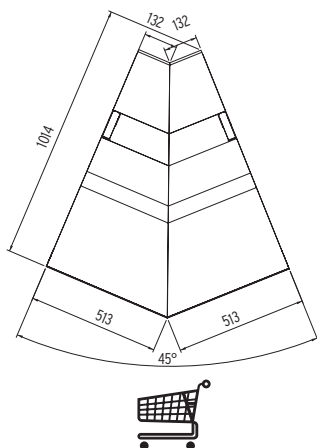
CVL-9-AP-90



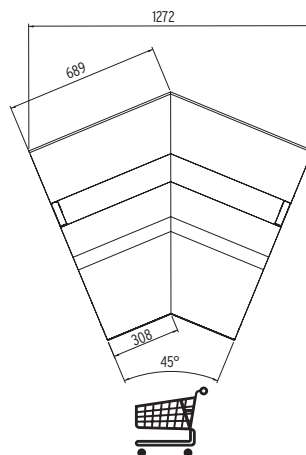
CVL-9-AN-90



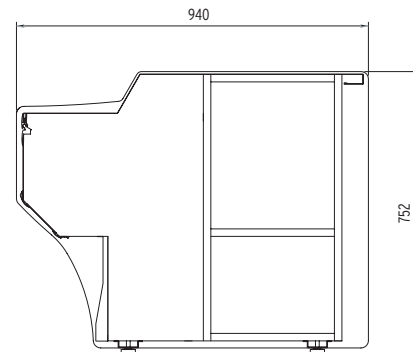
CVL-9-CC



CVL-9-AP-45



CVL-9-AN-45



CVL-9N-10